



Rijksoverheid

IAO0407E

# Dashboard aanpak COVID-19



# Dashboard COVID-19

Samenvatting – status 6 april

Maximaal controleren	
<b>Capaciteiten toereikend?</b>	Capaciteit is zorgelijk, maar voor de komende dagen toereikend.
Totaal aantal positief geteste mensen	18.803 (+952)
Totaal aantal IC-bedden	<i>Niet bekend</i>
IC-bedden niet bezet	<i>Niet bekend</i>
IC-bedden bezet <b>coronapatiënten</b>	
Aantal personen overleden	1.867 (+101)
<b>Beschikbaarheid zorgpersoneel</b>	
<b>Beschikbaarheid hulpmiddelen</b>	
<b>Testcapaciteit</b>	
Zorg voor kwetsbare personen	
<b>Beperken fysieke en sociale contacten</b>	Groei ziekmeldingen
<b>Voldoende opvang kwetsbare personen</b>	
<b>Adviseren maatregelen personeel en mensen buiten ziekenhuis</b>	
<b>Oproepen om naar elkaar om te zien, zeker naar kwetsbare mensen</b>	
Continuïteit vitale processen en samenleving	
<b>Status continuïteit vitale processen</b>	Personeel en middelen beschikbaar waardoor primaire proces goed kan functioneren.
<b>Status continuïteit cruciale processen</b>	Personeel en middelen beschikbaar waardoor primaire proces goed kan functioneren.

Financieel/economisch	
Economische ontwikkeling algemeen (prognose)	Dalende cijfers
Knelpunten uitvoering	Uitvoering recent gestart
Effecten maatregelen	Nog niet bekend

Caribische delen van het Koninkrijk	BES	CAS
Maximaal controleren		
Continuïteit vitale processen en samenleving		
Zorg voor kwetsbare personen		
Financieel/economisch		
Bijstandsverzoeken		

Maatschappelijke effecten	
<b>Draagvlak</b> voor aanpak/maatregelen	Steun domineert, veel begrip, vertrouwen in informatievoorziening. Kan geschaad worden als gewekte verwachtingen onvoldoende waargemaakt worden, zowel volksgezondheid, handhaving als economie.
<b>Naleving</b>	Aangescherpte maatregelen worden breed nageleefd; uitzondering vormen groepen jongeren. Naleving kan dit weekend onder extra druk komen te staan door het warme weer.
<b>Handhaafbaarheid</b>	Bevoegdheden tot handhaving zijn aanwezig
Signalen van <b>maatschappelijke onrust/openbare-ordeproblemen</b>	Meer meldingen geluidsoverlast en onvoldoende afstand houden, onverantwoorde houding groepen jongeren zorgen voor verontwaardiging onder bevolking en bestuurders. Geen toename meldingen huiselijk geweld.
<b>Impact</b> van maatregelen op de samenleving	De gevolgen van de crisis zullen voor meer mensen duidelijk worden; bezorgdheid lange termijn neemt toe.
<b>Neveneffecten</b> van de maatregelen	Verdringing in de gezondheidszorg zal leiden tot sterfgevallen die niet veroorzaakt zijn door Covid-19.



# Maximaal controleren

Cijfers	Di 31 mrt	Wo 1 apr	Do 2 apr	Vr 3 apr	Za 4 apr	Zo 5 apr	Ma 6 apr	Prognose	Toelichting
<b>Capaciteiten toereikend?</b>									<ul style="list-style-type: none"> <li>NVIC geeft in de media aan dat de grens van IC-capaciteit rond de 2500 zit in verband met beschikbaarheid zorgpersoneel</li> </ul>
Totaal aantal positief geteste mensen	12.595 (+845)	13.614 (+1.019)	14.967 (+1.083)	15.723 (+1.026)	16.627 (+904)	17.851 (+1224)	18.803 (+952)		
Ziekenhuisopname	4.712 (+722)	5.159 (+447)	5.784 (+625)	6.286 (+502)	6.622 (+336)	6.875 (+253)	7.135 (+260)		
Totaal aantal IC-bedden	Niet bekend	Niet bekend	Niet bekend	Niet bekend	Niet bekend	Niet bekend	Niet bekend	2400 half april	
IC-bedden niet bezet	Niet bekend	Niet bekend	Niet bekend	Niet bekend	Niet bekend	Niet bekend	Niet bekend		
IC-bedden bezet coronapatiënten			1.273 (LCPS)	1.324 (+51) (LCPS)	1.360 (+ 36) (LCPS)	1.385 (+25) (LCPS)		1900 half april	
IC-bedden bezet overige patiënten	Niet bekend	Niet bekend						500	
<b>Huidige IC-capaciteit</b>	<i>Gering</i>	<i>Gering</i>	<i>Gering</i>	<i>Gering</i>					Capaciteit is zorgelijk, maar voor de komende dagen toereikend.
Aantal personen overleden	1039 (+175)	1173 (+134)	1.339 (+166)	1.487 (+148)	1.651 (+164)	1.766 (+115)	1.867 (+101)		
Aantal coronapatiënten ontslagen									
<b>Beschikbaarheid zorgpersoneel</b>		<b>Beschikbaarheid hulpmiddelen</b>		<b>Testcapaciteit</b>					



# Zorg voor kwetsbare personen

## Actielijn 1: Beperken fysieke en sociale contacten

	20 mrt	23 mrt	25 mrt	27 mrt	28 mrt	29 mrt	30 mrt	1 apr	Toelichting
<b>Verpleeghuizen (verdenking) besmetting</b>									
Verdenking van besmetting	258	322	482	600	610	668	1084	1447	T/m 29 maart was de basis 73.000 cliënten. Met ingang van 31 maart ca. 100.000 cliënten. De verwachting is dat dit gaat toenemen omdat meer EPD's aansluiten.
Bevestigde besmettingen op basis van test	14	43	74	229	329	343	489	658	Gerapporteerd is: 117 mensen overleden.
<b>Gehandicaptenzorg (verdenking) besmetting – gepland vanaf 2 april cijfers</b>									



# Zorg voor kwetsbare personen

## Actielijn 1: Beperken fysieke en sociale contacten – ontwikkeling ziektemeldingen

Ontwikkelingen ziektemeldingen	Week 9	Week 10	Week 11	Week 12					Toelichting
<b>Resultaten VVT</b>									
Ziekmeldingen	2,28%	2,62%	3,13%	3,37%					<p>Als de trend in de ontwikkeling van het ziekmeldingen zich voortzet, zoals de afgelopen 2 weken laat zien, dan is dit een zorgwekkende ontwikkeling op de langere termijn.</p> <p>"De gegevens in deze factsheet hebben betrekking hebben op circa 25% van de werknemers in de onderscheiden zorgbranches. Per branche worden de volgende gegevens gepresenteerd:</p> <ul style="list-style-type: none"> <li>• Ziekmeldingen per week: percentage werknemers dat zich die week ziek gemeld heeft (+teken);</li> <li>• Betermeldingen: percentage werknemers dat zich die week beter gemeld heeft (- teken);</li> <li>• Saldo Ziek en Beter: verschil tussen ziek- en betermeldingen (+ meer ziek, - minder ziek). Een saldo van +0,5 betekent niet dat het ziekteverzuimpercentage met precies 0,5 gestegen is. Wel betekent een positief saldo dat het ziekteverzuim in die periode is gestegen en een negatief saldo dat het ziekteverzuim is gedaald. De gegevens worden op weekbasis gepresenteerd. "</li> </ul>
Betermeldingen	-2,16%	-2,40%	-2,29%	-2,52%					
Saldo ziek en beter	0,13%	0,22%	0,84%	0,85%					
Saldo Noord	0,05%	0,21%	0,57%	0,22%					
Saldo Randstad	0,01%	0,23%	0,86%	0,99%					
Saldo Midden	0,04%	0,20%	0,84%	0,82%					
Saldo Zuid	0,47%	0,23%	0,92%	0,99%					
<b>Resultaten GHZ</b>									
Ziekmeldingen	2,07%	2,24%	2,77%	2,93%					
Betermeldingen	-1,93%	-1,97%	-2,01%	-1,88%					
Saldo ziek en beter	0,14%	0,27%	0,76%	1,06%					
Saldo Noord	-0,40%	-0,12%	0,43%	1,30%					
Saldo Randstad	0,07%	0,18%	0,50%	0,83%					
Saldo Midden	0,23%	0,35%	0,69%	1,00%					
Saldo Zuid	0,31%	0,45%	1,43%	1,48%					



# Zorg voor kwetsbare personen

## Actielijn 1: Beperken fysieke en sociale contacten – ontwikkeling ziektemeldingen

Ontwikkelingen ziektemeldingen	Week 9	Week 10	Week 11	Week 12					Toelichting
<b>Resultaten ZKH</b>									
Ziekmeldingen	2,56%	2,85%	3,31%	3,16%					
Betermeldingen	-2,39%	-2,73%	-2,59%	-2,50%					
Saldo ziek en beter	0,16%	0,12%	0,73%	0,66%					
Saldo Noord	0,11%	-0,04%	0,44%	0,82%					
Saldo Randstad	-0,07%	0,15%	0,73%	0,64%					
Saldo Midden	0,21%	-0,02%	0,74%	0,63%					
Saldo Zuid	0,48%	0,37%	0,92%	0,61%					



# Zorg voor kwetsbare personen

## Actielijn 2: Zorgen voor voldoende opvang van kwetsbare personen

	20 mrt	23 mrt	25 mrt	27 mrt	28 mrt	29 mrt	30 mrt	1 apr	Toelichting
<b>Capaciteit van niet-ziekenhuisbedden</b>									
<i>Totaal</i>									
Extra capaciteit te organiseren								PM	
Extra capaciteit gerealiseerd								PM	
Extra capaciteit in gebruik								PM	
<b>Opvang kwetsbare kinderen</b>									
Inzicht in het aantal meldingen van huiselijk geweld en kindermishandeling									Een inventarisatie (dd 30 maart) door het Landelijk Netwerk Veilig Thuis (LNVT) onder de 26 Veilig Thuis organisaties (VT's) laat zien dat er vooralsnog landelijk geen significante verhoging te zien is van adviesvragen en meldingen bij Veilig Thuis
Inzicht in het aantal gemeenten dat opvang geregeld heeft voor kwetsbare kinderen				PM	PM	PM	PM		Ook kinderen - eerste inschatting 1500. Incl. vitale beroepen



# Zorg voor kwetsbare personen

## Actielijn 3: adviseren maatregelen voor personeel en mensen buiten het ziekenhuis

Stand 1 april 2020	Instructie PBM	Instructie tests	Vraag en aanbod in kaart brengen – op termijn
Algemeen			Richtlijnen en instructies zijn gereed.
Verpleeghuiszorg			
Gehandicaptenzorg			
Wijverpleging/thuiszorg			
Jeugdzorg			
GGZ			
Overig			



# Zorg voor kwetsbare personen

Actielijn 4: oproepen om naar elkaar om te zien, zeker naar kwetsbare mensen

Kwetsbare groepen	Standen
Dak- en thuislozen	PM
Zelfstandig wonende gehandicapten	PM
Mensen met psychische klachten	PM
Mensen met geen of zeer laag inkomen	PM
...	PM



# Continuïteit samenleving COVID-19 - Vitale en cruciale processen

Vitaal proces	Beschikbaarheid personeel	Benodigde middelen voor uitvoer proces	Vitaal proces	Beschikbaarheid personeel	Benodigde middelen voor uitvoer proces	Vitaal proces	Beschikbaarheid personeel	Benodigde middelen voor uitvoer proces	Cruciaal proces	Beschikbaarheid personeel	Benodigde middelen voor uitvoer proces
Landelijk transport en distributie elektriciteit (A)	Voldoende	Voldoende	Plaats- en tijdsbepaling middels GNSS (B)	Voldoende	Voldoende	Grootschalige productie/verwerking en/of opslag (petro)chemische stoffen (B)	Voldoende	Voldoende	Zorg, Jeugdhulp en (Maatschappelijke) Ondersteuning	Voldoende	Voldoende
Regionale distributie elektriciteit (B)	Voldoende	Voldoende	Drinkwatervoorziening (A)	Voldoende	Voldoende	Opslag, productie en verwerking nucleair materiaal (A)	Voldoende	Voldoende	Leraren en personeel benodigd op school	Voldoende	Voldoende
Gasproductie, landelijk transport en distributie gas (A)	Voldoende	Voldoende	Keren en beheren waterkwaliteit (A)	Voldoende	Voldoende	Toonbankbetalingsverkeer (B)	Voldoende	Voldoende	Openbaar vervoer	Voldoende	Voldoende
Regionale distributie gas (B)	Voldoende	Voldoende	Vlucht- en vliegtuigafhandeling (B)	Voldoende	Voldoende	Massaal giraal betalingsverkeer (B)	Voldoende	Voldoende	Voedselketen	Voldoende	Voldoende
Olievoorziening (A)	Voldoende	Voldoende	Scheepvaartafwikkeling (B)	Voldoende	Voldoende	Hoogwaardig betalingsverkeer tussen banken (B)	Voldoende	Voldoende	Transport van brandstoffen	Voldoende	Voldoende
Internet en datadiensten (B)	Voldoende	Voldoende	Vervoer van personen en goederen over (hoofd)spoorweginfrastructuur (B)	Voldoende	Voldoende	Effectenverkeer (B)	Voldoende	Voldoende	Vervoer van afval en vuilnis	Voldoende	Voldoende
Internettoegang en dataverkeer (B)	Voldoende	Voldoende	Vervoer over (hoofd)wegen (B)	Voldoende	Voldoende	Communicatie met en tussen hulpdiensten middels 112 en C2000 (B)	Voldoende	Voldoende	Kinderopvang	Voldoende	Voldoende
Spraakdienst en SMS* (B)	Voldoende	Voldoende	Basisregistraties personen en organisaties (B)	Voldoende	Voldoende	Inzet politie (B)	Voldoende	Voldoende	Media en communicatie	Voldoende	Voldoende
Interconnectiviteit (transactie-infrastructuur voor informatie uit basisregistraties) (B)	Voldoende	Voldoende	Elektronisch berichtenverkeer en informatieverstarring aan burgers (B)	Voldoende	Voldoende	Inzet defensie (B)	Voldoende	Voldoende	Continuïteit hulpverleningsdiensten	Voldoende	Voldoende
						Identificatie en authenticatie van burgers en bedrijven (B)	Voldoende	Voldoende	Noodzakelijke overheidsprocessen	Voldoende	Voldoende



## Continuïteit samenleving COVID-19 – Noodopvang onderwijsinstellingen

Monitoren noodopvang kinderen PO		Week 14	Toelichting																					
Hoeveel kinderen maken gebruik van de noodopvang?		<p>Het huidige beeld is dat het in de kleine gemeenten gaat om een paar kinderen die zich in een kwetsbare positie bevinden.</p> <p>Bij middelgrote gemeenten gaat het om tien tot enkele tientallen kinderen. In de grote gemeenten gaat het om meer dan honderd kinderen.</p>	<p>Bron: VNG Peildatum: week 13</p> <p>Aantal respondenten / gemeenten: 215</p> <p>Cijfers worden wekelijks geactualiseerd</p>																					
Hoeveel kinderen tussen 0 – 4 jaar en hoeveel tussen 4 – 12 jaar	0 – 4 jaar	<table border="1"> <tr><td>0</td><td>0,47%</td><td>1</td></tr> <tr><td>1-25</td><td>24,17%</td><td>51</td></tr> <tr><td>25-50</td><td>25,59%</td><td>54</td></tr> <tr><td>50-100</td><td>21,80%</td><td>46</td></tr> <tr><td>100-150</td><td>7,11%</td><td>15</td></tr> <tr><td>150 of meer</td><td>8,06%</td><td>17</td></tr> <tr><td>Onbekend</td><td>12,80%</td><td>27</td></tr> </table>	0	0,47%	1	1-25	24,17%	51	25-50	25,59%	54	50-100	21,80%	46	100-150	7,11%	15	150 of meer	8,06%	17	Onbekend	12,80%	27	
0	0,47%	1																						
1-25	24,17%	51																						
25-50	25,59%	54																						
50-100	21,80%	46																						
100-150	7,11%	15																						
150 of meer	8,06%	17																						
Onbekend	12,80%	27																						
	4 – 12 jaar	<table border="1"> <tr><td>0</td><td>5,24%</td><td>11</td></tr> <tr><td>1-25</td><td>20,95%</td><td>44</td></tr> <tr><td>25-50</td><td>18,57%</td><td>39</td></tr> <tr><td>50-100</td><td>23,33%</td><td>49</td></tr> <tr><td>100-150</td><td>8,57%</td><td>18</td></tr> <tr><td>150 of meer</td><td>8,10%</td><td>17</td></tr> <tr><td>Onbekend</td><td>15,24%</td><td>32</td></tr> </table>	0	5,24%	11	1-25	20,95%	44	25-50	18,57%	39	50-100	23,33%	49	100-150	8,57%	18	150 of meer	8,10%	17	Onbekend	15,24%	32	Deze groep maakt gebruik van de noodopvang op school
0	5,24%	11																						
1-25	20,95%	44																						
25-50	18,57%	39																						
50-100	23,33%	49																						
100-150	8,57%	18																						
150 of meer	8,10%	17																						
Onbekend	15,24%	32																						
Bij 4 – 12: maken kinderen gebruik van BSO / school of van een combinatie school en BSO?	BSO	<table border="1"> <tr><td>0</td><td>4,76%</td><td>10</td></tr> <tr><td>1-25</td><td>33,81%</td><td>71</td></tr> <tr><td>25-50</td><td>14,29%</td><td>30</td></tr> <tr><td>50-100</td><td>7,62%</td><td>16</td></tr> <tr><td>100-150</td><td>2,38%</td><td>5</td></tr> <tr><td>150 of meer</td><td>3,81%</td><td>8</td></tr> <tr><td>Onbekend</td><td>33,33%</td><td>70</td></tr> </table>	0	4,76%	10	1-25	33,81%	71	25-50	14,29%	30	50-100	7,62%	16	100-150	2,38%	5	150 of meer	3,81%	8	Onbekend	33,33%	70	
0	4,76%	10																						
1-25	33,81%	71																						
25-50	14,29%	30																						
50-100	7,62%	16																						
100-150	2,38%	5																						
150 of meer	3,81%	8																						
Onbekend	33,33%	70																						
Zijn het nieuwe ouders of ouders die al gebruik maakten van kinderopvang?		<table border="1"> <tr><td>Bestaand</td><td>91,43%</td><td>192</td></tr> <tr><td>Nieuw</td><td>4,29%</td><td>9</td></tr> <tr><td>Fifty-fifty</td><td>4,29%</td><td>9</td></tr> </table>	Bestaand	91,43%	192	Nieuw	4,29%	9	Fifty-fifty	4,29%	9													
Bestaand	91,43%	192																						
Nieuw	4,29%	9																						
Fifty-fifty	4,29%	9																						
Is er behoefte aan 24 uursopvang?		<table border="1"> <tr><td>Ja</td><td>19,14%</td><td>40</td></tr> <tr><td>Nee</td><td>80,86%</td><td>169</td></tr> </table>	Ja	19,14%	40	Nee	80,86%	169																
Ja	19,14%	40																						
Nee	80,86%	169																						
Wat is de verwachting tav gebruik voor de komende tijd (toename/stabiel/ afname)		<table border="1"> <tr><td>Toename</td><td>89,95%</td><td>188</td></tr> <tr><td>Stabiel</td><td>9,57%</td><td>20</td></tr> <tr><td>Afname</td><td>0,48%</td><td>1</td></tr> </table>	Toename	89,95%	188	Stabiel	9,57%	20	Afname	0,48%	1													
Toename	89,95%	188																						
Stabiel	9,57%	20																						
Afname	0,48%	1																						



## Voortgang sociaaleconomische maatregelen

- Door de crisis is het aantal WW-aanvragen sterk gestegen. In vergelijking met twee weken geleden ligt het aantal aanvragen ongeveer 350% hoger.
- Het aantal pintransacties, de elektriciteitsconsumptie en de productenvertrouwen liggen ook aanzienlijk lager. Ook het aantal uitschrijvingen uit de KvK ligt aanzienlijk hoger.
- Verder ligt het gebruik van de verschillende regelingen hoog.

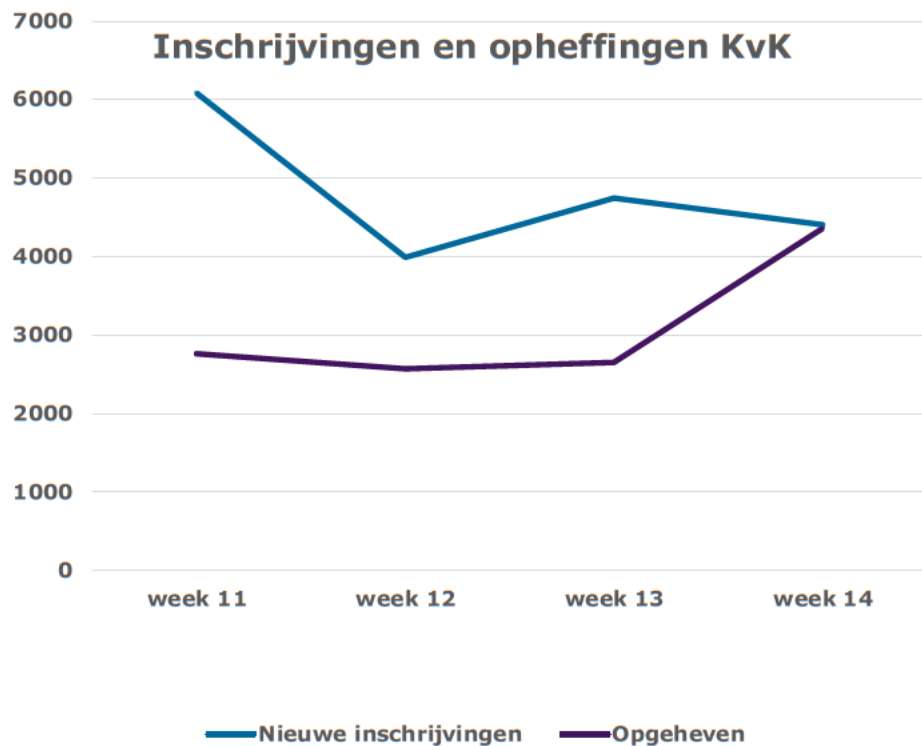


# Voortgang sociaaleconomische maatregelen

Kengetallen Economie	Was	Huidig	Prognose	Toelichting
AEX-index	629 op 19 februari en 460 op 27 maart	477 op 2 april	Na een dal van 404 punten lijkt de AEX wat te herstellen. De markt lijkt een recessie al wat te hebben ingeprijsd	
Producentenvertrouwen	3,7 in februari	- 0,2 in maart, het laagste niveau na september 2014. De industrie was vooral negatiever over de verwachte bedrijvigheid. - Ondernemers in de detailhandel, de horeca en de reisbranche schatten in maart 2020 het economisch klimaat in de komende maanden aanzienlijk negatiever in.	Zal verder wegzakken in april	- Ongeveer 90 procent van de respondenten had al gereageerd op de enquête voordat de vergaande maatregelen tegen de verspreiding van het coronavirus 12 maart van kracht werden.
Faillissementen	271 in heel februari	- 44 in de week van 23 tot en met 29 maart. - 236 de afgelopen 4 weken.	Trend is vooralsnog vlak sinds begin 2019. Ook op sectorniveau zijn er nog geen opmerkelijke toenames.	- Het is niet onverwacht dat er na twee weken nog geen crisiseffect te zien is, dit beeld kan de komende weken gaan verschuiven. - Rechtbanken nemen vanaf deze week minder aanvragen in behandeling (alleen nog wanneer ondernemer zelf faillissement aanvraagt); een deel van de faillissementen kan hierdoor verborgen blijven.
Inschrijvingen Kamer van Koophandel	Week 6 maart: 6086 inschrijvingen en 2763 opheffingen	Week 28 maart: 4410 inschrijvingen en 4358 opheffingen	Inschrijvingen gaan dalen	Het aantal inschrijvingen per week daalt en de opheffingen stijgen.
Betalingsverkeer: iDeal en pin-transacties		Het aantal pin-transacties bij ING lag op 27/03 35% lager dan dezelfde dag een jaar eerder. De grootste daling zit in bij vrijetijdsbesteding buitenshuis (-82%), uiterlijk (-84%) en vervoer (-49%).		We zijn in gesprek met DNB, CBS en de Nederlandse betaalvereniging om landelijke betaaldaten te krijgen.
Elektriciteitsconsumptie		Zelfde beeld als vorige week. Het elektriciteitsverbruik is met zo'n 20% gedaald tov de periode voor corona, en teruggevallen tot het niveau dat normaal in het weekend gebruikelijk is.		CBS kijkt of het mogelijk is om uit te splitsen naar sectoren.
Import- en exportcijfers zijn nog niet beschikbaar, daarom voorlopig de Purchasing Managers Index (PMI) van de belangrijkste handelspartners (bron: IHS Markit).	In februari: - Eurozone: 51,6 - Duitsland: 50,7 - VK: 53,0 - Frankrijk: 51,9 - VS: 49,6	In maart: - Eurozone: 31,4 - Duitsland: 37,2 - VK: 37,1 - Frankrijk: 30,2 - VS: 40,5		De PMI meet de activiteiten van de inkoopmanagers en geldt als de eerste redelijk betrouwbare indicator voor de ontwikkeling van de economie. Bij een getal onder de 50 wordt een afname van activiteiten verwacht

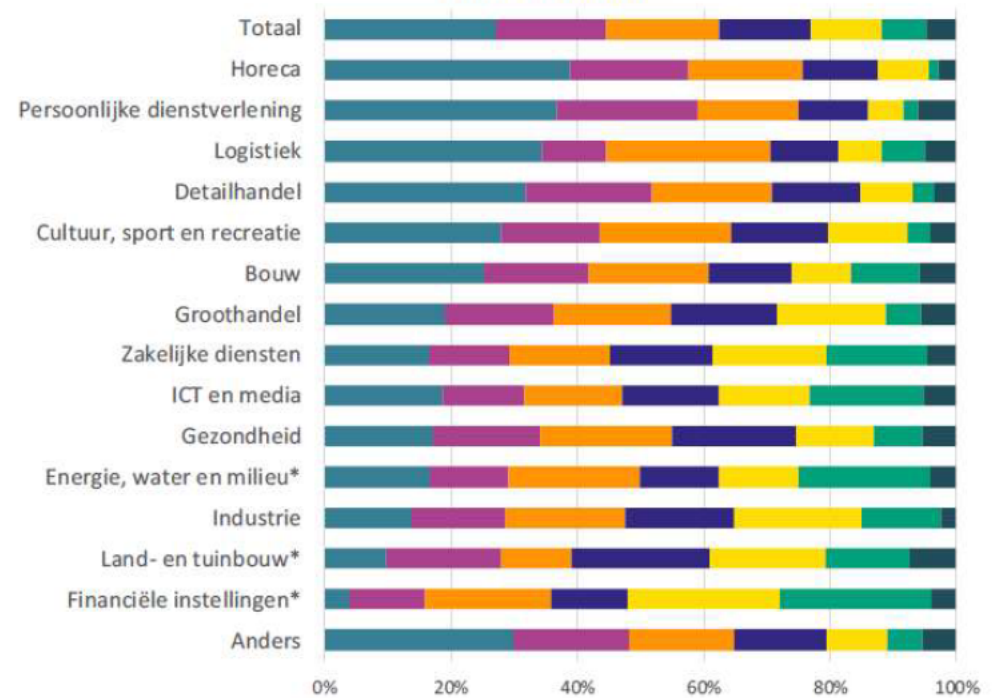


## Voortgang sociaaleconomische maatregelen



## Flitspeiling KvK

Verwacht je (met jouw bedrijf) in financiële moeilijkheden te komen als gevolg van de coronacrisis?

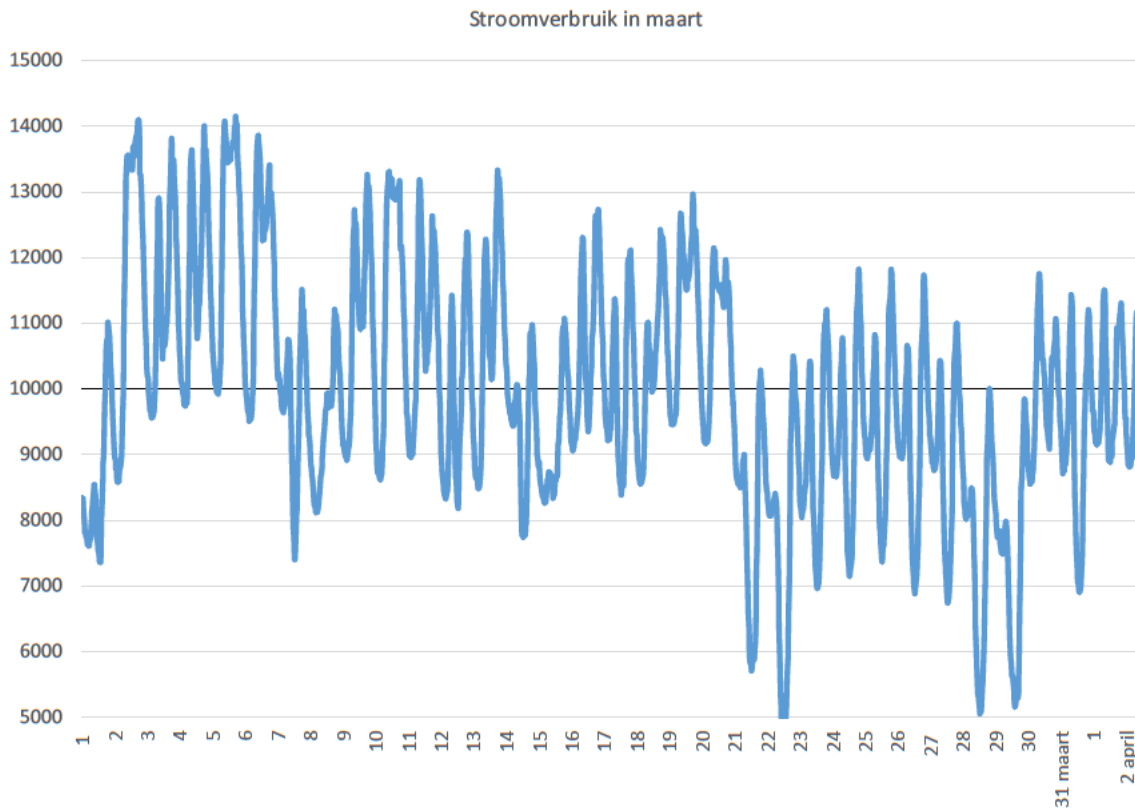


Verwacht je (met jouw bedrijf) in financiële moeilijkheden te komen als gevolg van de coronacrisis?

Basis: alle deelnemers aan Flitspeiling 1 (n=10.198)



# Voortgang sociaaleconomische maatregelen



## Waar vinden meer of minder pinbetalingen plaats?

Vershil in aantal transacties op vrijdag 27 maart t.o.v. vergelijkbare dag in 2019

Soort pinlocatie	Vershil
<b>Totaal alle locaties</b>	<b>-35%</b>
<b>Levensbehoeften</b>	<b>-11%</b>
Supermarkten	-8%
Overige voedingswinkels (incl. tabakswinkels)	-14%
Welzijn (drogisterijen, apotheken, etc.)	-37%
<b>Uiterlijk</b>	<b>-84%</b>
Kleding, schoenen, accessoires, sieraden	-81%
Persoonlijke verzorging	-93%
<b>Vrijetijd (spullen)</b>	<b>-30%</b>
Speelgoedwinkels	-24%
Boeken & muziek	-23%
Sport- en fietsenwinkels	-47%
Elektronicawinkels	-19%
<b>Doe-het-zelf (incl. interieur)</b>	<b>0%</b>
<b>Overige non-food winkels</b>	<b>-21%</b>
<b>Vrijetijd (locaties)</b>	<b>-82%</b>
Cafés & restaurants	-79%
Overig (pretpark, bios, hotels, theater, sportclub, etc.)	-96%
<b>Vervoer</b>	<b>-49%</b>
Tankstations & parking	-42%
Openbaar vervoer	-83%

Bron: ING



## Voortgang sociaaleconomische maatregelen

Kengetallen Arbeidsmarkt	Was	Huidig	Prognose	Toelichting
Aantal aanvragen 'normale' bijstand bij grote gemeenten.	Het laatst bekende totaal aantal bijstandsuitkeringen was: 399 dznd (dec '19) 398 dznd (nov '19) 399 dznd (okt '19)		Zal toenemen, maar met vertraging. Werklozen doen eerst een beroep op andere onderdelen van de sociale zekerheid (NOW/TOZO/WW/ZW)	De bijstand wordt decentraal uitgevoerd. SZW werkt op dit momenteel aan een informatiestructuur tussen gemeenten en het Rijk. Gemeenten wordt gevraagd wekelijks te rapporteren over het aantal aanvragen op de bijstand.
Aantal werkenden	9.057 dznd (feb '20) 9.059 dznd (jan '20) 9.028 dznd (dec '19)		Zal afnemen.	De cijfers van maart worden bekend gemaakt op 16 april.
Aantal werklozen	274 dznd (feb '20) 284 dznd (jan '20) 302 dznd (dec '19)		Zal toenemen.	De cijfers van maart worden bekend gemaakt op 16 april.
Aantal aanvragen WW	20.007 (W12) 6.419 (W11) 7.868 (W10) 11.028 (W9)	29.258 (W13)	Zal toenemen.	Het aantal aanvragen WW is sinds W11 (ma 9 maart) enorm gestegen. De stijging van W13 op W11 bedraagt ongeveer 350% en de stijging van W13 op W12 bedraagt ongeveer 50%.  Dit zijn conceptcijfers. Gezien de snelheid van productie is het niet mogelijk een validatieslag te maken. De cijfers zijn evenwel goed bruikbaar om een trend op weekbasis te analyseren.
Aantal meldingen ZW	19.131 (W12) 11.871 (W11) 10.674 (W10) 13.574 (W9)	13.319 (W13)	Zal toenemen.	Het aantal meldingen ZW is na een stijging in W12 (ma 16 maart) weer min of meer op het oude niveau.  Dit zijn conceptcijfers. Gezien de snelheid van productie is het niet mogelijk een validatieslag te maken. De cijfers zijn evenwel goed bruikbaar om een trend op weekbasis te analyseren.



# Voortgang sociaaleconomische maatregelen

Maatregelen	Aantal	Goedkeuringen	Bedragen	Voortgang uitvoering/ knelpunten
<b>NOW (Noodmaatregel Overbrugging Werkgelegenheid)</b>				De NOW-regeling is nog niet gestart.  SZW is in overleg met het UWV over de rapportage omtrent de NOW. Naar verwachting kunnen we deze indicatoren vanaf dag één krijgen.
<b>Tozo (Tijdelijke overbruggingsregeling zelfstandig ondernemers)</b>	44.370 verzoeken (dinsdag 31 maart)  7.469 verzoeken (dinsdag 24 maart)			SZW werkt op dit momenteel aan een informatiestructuur tussen gemeenten en het Rijk. Gemeenten wordt gevraagd dagelijks te rapporteren over het aantal aanvragen voor de TOZO.  De steekproef dekt 81 van de 130 bevroegde gemeenten. 30% van de zelfstandigen in Nederland woont in deze 81 gemeenten.
<b>De mogelijkheden tot uitstel van betaling</b>	Stand 27 maart (vorige week): 5.300 ondernemingen  Stand 3 april: 13.300 ondernemingen			Verwachting is dat dit aantal sterk zal gaan oplopen.
<b>Kinderopvang</b>	Gebruik door ouders in cruciale beroepen: de respondenten geven aan dat er op dit moment (ruim) voldoende capaciteit beschikbaar is.  Beschikbare capaciteit: er zijn voldoende pedagogisch medewerkers beschikbaar.			Gebruik: Bijna alle gemeentelijke coördinatoren geven aan dat de noodopvang zal toenemen. Er zijn enkele knelpunten gedetecteerd: (Grote) uitbreiding van cruciale beroepenlijst waardoor vraag drastisch toeneemt, noodopvang wordt gebruikt voor het opvangen van kinderen in een kwetsbare thuissituatie en naarmate het langer duurt wordt er meer beroep gedaan op ouders van kinderen in cruciale beroepen groter, waardoor de vraag toeneemt.  Capaciteit: waar locaties het vanwege de beperkte omvang niet redden, wordt – onder regie van de gemeente – opvang geclusterd. Knelpunt: Afname personele capaciteit door toename ziekteverzuim en/of toenemend aantal medewerkers wat weigert te werken.  Financiële houdbaarheid van de sector: er zijn nog geen aantallen over de opzeggingen en of cijfers van niet-betalende ouders binnen. Er zijn al wel een aantal knelpunten gedetecteerd: kinderopvangorganisaties vallen om waardoor het aanbod kleiner wordt en naarmate het langer duurt gaan ouders mogelijk toch contracten opzeggen.



# Voortgang sociaaleconomische maatregelen

Maatregelen	Aantal	Bedragen	Voortgang uitvoering/ knelpunten
<b>De schuldhulpverlening.</b>	Verzoeken tot toelating WSNP: 275 (feb '20)		<p>NVVK heeft een enquête in week 13 uitgezet over de toestroom naar schuldhulpverlening in de corona-crisis. Eerste beeld: veel zzp-ers, minder burgers. Dat laatste komt waarschijnlijk door het wegvallen van de fysieke loketten en huisbezoeken, waardoor instroom door vroegsignalering en van laaggeletterden en mensen die de Nederlandse taal niet machtig zijn, afneemt. NVVK gaat in de komende weken hiermee door.</p> <p>In aanvulling hierop voorstel om aanvragen dwangakkoorden te monitoren. Verwachting is dat deze, in tegenstelling tot toelating WSNP (vanwege lang voortraject) gaan stijgen.</p>
<b>Aanvragen voor ondersteuning uit het calamiteitenfonds Voedselbank Nederland</b>	N.n.b.	Eenmalige subsidievers trekking van € 4mil calamiteiten fonds	<p>Sinds 01-04 kunnen er aanvragen met terugwerkende kracht ingediend worden bij het calamiteitenfonds. Vanaf volgende week wordt dit aantal wekelijks meegenomen in het dashboard.</p> <p>Kunnen geen realtime update krijgen van gebruikers voedselbanken i.v.m. organisatie structuur voedselbanken (170 separate stichtingen). Voedselbank Nederland geeft wel aan signalen te ontvangen van sommige voedselbanken dat het aantal nieuwe klanten toeneemt.</p>
<b>BMKB en BMKB-L</b>			Wordt de komende weken ingevuld.
<b>Qredits</b>	4726 aanvragen tot uitstel van betaling	82% van de subsidie van € 4 miljoen is gebruikt	De meeste uitstelverzoeken zijn in de zorg, detailhandel en horeca. Van de 6000 ondernemers waar budget voor is hebben 4025 ondernemers (tot vorige week nog 3533) in totaal uitstel gevraagd.
<b>Compensatieregeling (TOGS)</b>			Uit de flitspeiling van de KvK blijkt dat ondernemers deze regeling het meest relevant vinden.
<b>Go-regeling</b>			Wordt de komende weken ingevuld.



## Caribische delen van het Koninkrijk per land

Maximaal controleren (incl. zorg kwetsbare personen)	Bonaire	St. Eustatius	Saba	Curaçao	Aruba	Sint Maarten
Aantal positief geteste mensen	0	2	0	11	62 (+2)	23
Aantal ziekenhuisopnamen	0	0	0	2	4	?
Aantal patiënten op IC	n.v.t.	n.v.t.	n.v.t.	?	1	?
Aantal patiënten overleden	0	0	0	1	0	4
Beschikbaarheid IC bedden voor Corona						
Beschikbaarheid zorgpersoneel						
Beschikbaarheid hulpmiddelen						
Testcapaciteit						
Continuïteit acute zorg in de regio						
Interinsulair patiëntenvoer						
Continuïteit meest vitale processen	Bonaire	St. Eustatius	Saba	Curaçao	Aruba	St. Maarten
Openbare orde en veiligheid						
Grensoezicht / opvang migratiestromen						n.v.t.
Voedselvoorziening						
Transport van en naar eilanden (vracht)						
Nutsvoorzieningen (water, gas, elektra)						
Noodzakelijke overheidsprocessen						



# Caribische delen van het Koninkrijk per land

Sociaal-economische kengetallen	Bonaire	Sint Eustatius	Saba	Curaçao	Aruba	Sint Maarten
Aantal binnenkomende toeristen - Februari - Maart - April (peildatum)						
Raming BBP (incl. bron)	n.v.t.	n.v.t.	n.v.t.			
Raming liquiditeitspositie	n.v.t.	n.v.t.	n.v.t.			
Deviezenreserve	n.v.t.	n.v.t.	n.v.t.			
Aantal faillissementen (peildatum)						
Aantal werklozen geregistreerd (peildatum)	Niet beschikbaar	Niet beschikbaar	Niet beschikbaar	(nog) niet beschikbaar	(nog) niet beschikbaar	(nog) niet beschikbaar
Aantal meer onderstand dan benchmark (peildatum)	501 (12-02-2020)	79 (12-02-2020)	35 (12-02-2020)			
Instream vreemdelingen geregistreerd		n.v.t	n.v.t			n.v.t
Aantal kinderopvang cruciale beroepen	98			n.v.t.	n.v.t.	n.v.t.
Aantal personen met loondervingsuitkering				n.v.t.	n.v.t.	n.v.t.
Aantal aanvragen noodloket ondernemers				n.v.t.	n.v.t.	n.v.t.
Aantal uitstel van belastingbetaling				n.v.t.	n.v.t.	n.v.t.
Aantal aanvragen BMKB en GO-regeling				n.v.t.	n.v.t.	n.v.t.
Aantal aanvragen Qredits				n.v.t.	n.v.t.	n.v.t.



## Caribische delen van het Koninkrijk per land

Bijstandsverzoeken	Bonaire	Sint Eustatius	Saba	Curaçao	Aruba	St. Maarten
Aantal ontvangen	1	2	1	7	6	6
Aantal afgedaan	?	?	?			
Aantal toegekend	?	?	?			

Maatschappelijke effecten	Bonaire	St. Eustatius	Saba	Curaçao	Aruba	St. Maarten
Draagvlak voor aanpak/maatregelen					Kleur n.t.b.	
Opvolging: Houden mensen zich aan de maatregelen?						
Handhaafbaarheid						
Signalen van maatschappelijke onrust/openbare-ordeproblemen						
Impact van maatregelen op de samenleving						

N.B.: de Landen Aruba, Curaçao en Sint Maarten zijn primair zelf verantwoordelijk voor de te nemen (mitigerende) maatregelen in het kader van COVID-19.

# Maatschappelijk effect



Maatschappelijke ontwikkelingen	Huidig
Draagvlak voor maatregelen in de samenleving	<ul style="list-style-type: none"> <li>• Steun voor de kabinetsmaatregelen domineert, maar de geloofwaardigheid kan geschaad worden als gewekte verwachtingen onvoldoende waargemaakt worden, zowel t.a.v. volksgezondheid, handhaving als economie.</li> <li>• (Uitwerking) steunmaatregelen staan in toenemende mate bloot aan maatschappelijke gevoelens van ongelijkheid/onrechtvaardigheid.</li> <li>• Optredens van kritische experts en publieke figuren blijven voeding geven aan de discussie en onduidelijkheid onder de bevolking en kunnen druk geven op de geloofwaardigheid van de kabinetsmaatregelen, zeker ook of opschaling IC-capaciteit afdoende is.</li> <li>• Daarnaast kan berichtgeving over maatregelen in het buitenland en onderzoeksuitkomsten die in strijd zijn met Nederlands beleid dit effect hebben.</li> </ul>
Opvolging: Houden mensen zich aan de maatregelen?	<ul style="list-style-type: none"> <li>• Het naleven en handhaven van de beperkende maatregelen kan tijdens het Paasweekend onder extra druk komen te staan door het voorspelde warme weer, en de mogelijke instroom van buitenlandse toeristen.</li> <li>• Maatregelen worden breed nageleefd. Uitzondering vormen enkele groepen (jongeren) die samenkomen, feesten organiseren of op andere wijze de maatregelen bewust niet naleven.</li> <li>• Het besluit tot verlenging van de beperkende maatregelen (periode/duur nog zeker 2x zo lang als de periode tot nu toe) kan de bereidheid tot naleving ondermijnen, mede gezien de positieve berichtgeving over het effect van de maatregelen, het verwachte mooie weer, vakantie en ramadan.</li> </ul>
Handhaafbaarheid	<ul style="list-style-type: none"> <li>• Lokale overheden hebben mogelijkheden gekregen om over te gaan tot handhaving.</li> <li>• Door de nieuwe langere duur van maatregelen kan, bij afname bereidheid tot opvolging, meer druk komen op handhaving.</li> </ul>
Signalen van maatschappelijke onrust/OOV-problemen	<ul style="list-style-type: none"> <li>• Er zijn meer meldingen van geluidsoverlast en het onvoldoende afstand houden. Meldingen bij 0900-8844 blijven min of meer stabiel, maar zijn meer Corona-gerelateerd.</li> <li>• Onverantwoorde houding van groepen jongeren zorgen voor verontwaardiging onder rest van bevolking en politiek bestuurders.</li> <li>• Geen waarneembare toename van meldingen huiselijk geweld. Geweld melden zal gezien quarantaine maatregelen ook veel complexer zijn.</li> </ul>
Impact van maatregelen op de samenleving	<ul style="list-style-type: none"> <li>• Nu de beperkende maatregelen zijn verlengd zullen de gevolgen van de COVID-19 crisis voor meer mensen duidelijk (gezondheid, sociaal en economisch) worden en slaat onzekerheid over langetermijngevolgen toe.</li> <li>• Ook de aankondiging van een economische recessie maakt duidelijk dat de crisis na beteugeling van COVID-19 niet voorbij is.</li> <li>• Onduidelijke cijfers over stand en ontwikkeling Covid-19 en zorgcapaciteit maken kwantitatieve impactbepaling onmogelijk.</li> <li>• De sterfte is de afgelopen weken volgens CBS en RIVM ¾ hoger uitgevallen dan gemiddeld voor deze periode.</li> </ul>
Sociale-psychologische impact	<ul style="list-style-type: none"> <li>• De verlenging van de maatregelen doet een sterk beroep op de mentale weerbaarheid van de Nederlandse bevolking. De maatregelen hebben op vrijwel iedereen impact, de groep Nederlanders die persoonlijk geraakt worden door Covid-19 neemt toe en zorgpersoneel kan te maken krijgen met overbelasting en traumatische ervaringen.</li> <li>• Resultaten van het gevoerde beleid moeten <i>eenduidig</i> worden. Ontwikkelingen in het aantal besmettingen, ziekenhuis- en IC-opnames en overledenen hebben invloed op het bewustzijn en draagvlak voor de beperkende maatregelen.</li> <li>• Er blijft spanning tussen de medische landelijke werkelijkheid rond COVID-19 en persoonlijke verhalen rond COVID-19 doden en ervaringen van artsen in drukke ziekenhuizen (zoals voortkomend uit documentaires, sociale media etc).</li> </ul>
Hoe wordt totaalpakket maatregelen ervaren en waar zitten knelpunten?	<ul style="list-style-type: none"> <li>• Steun voor uitbreiding testen en testcapaciteit. Toename in de vraag om getest te worden loopt vooruit op de mogelijkheden.</li> <li>• Economische steunmaatregelen nemen in belang toe, dus ook de uitwerking en uitvoering daarvan (wie krijgt wel steun, wie niet, hoe lang, hoe veel).</li> <li>• Toename van gevoelens van ongelijkheid/onrechtvaardigheid bij met name economische steunmaatregelen. Opkomende belangengroepen kunnen leiden tot scheuren in collectieve steun.</li> <li>• De legitimiteit van eerder afgesproken milieumaatregelen staat onder druk gezien het negatieve cumulerende effect met de corona-crisis.</li> <li>• Op zichzelf staande suggesties van experts en belangengroepen over maatregelen staan haaks op eenduidige overheidscommunicatie en kan de positie van de overheid verzwakken.</li> <li>• (Internationale) wetenschappelijke discussie over COVID-19 zal voortduren, binnenlandse en buitenlandse kritiek op het gevoerde crisisbeleid niet verdwijnen.</li> </ul>
Signalen van neveneffecten van de maatregelen	<ul style="list-style-type: none"> <li>• Toenemende angst dat verdringing in de gezondheidszorg zal leiden tot sterfgevallen die niet veroorzaakt zijn door Covid-19.</li> <li>• Toenemende zorg dat mensen die zorg nodig hebben die niet gerelateerd is aan COVID-19 zich niet of te laat melden bij huisarts of ziekenhuis.</li> </ul>



# Maatschappelijk effect (vervolg)

Internationaal	Was	Huidig	Toelichting aandachtspunten
<b>Rode draad van besluiten van landen/internationale instanties</b>	11.1		
Impact van maatregelen en adviezen Nederland op andere landen	<ul style="list-style-type: none"> <li>[Redacted]</li> <li>Zeker stellen repatriëring, medisch transport en goederenvervoer bij vliegverboden.</li> </ul>	<ul style="list-style-type: none"> <li>[Redacted]</li> <li>[Redacted]</li> <li>In afwegingskader vliegverboden wordt dit geborgd en is aandacht voor actief vooraf informeren landen waarvoor vliegverboden gelden.</li> </ul>	<ul style="list-style-type: none"> <li>Maatregelen in meeste EU-landen gelijkgetrokken; bijvoorbeeld door sluiting scholen (22 LS), sluiting van openbare gelegenheden, zoals restaurants/cafe's (23 LS) en inperking bewegingsvrijheid.</li> <li>Beeldvorming internationaal: [Redacted]</li> </ul>
Impact van maatregelen en adviezen andere landen op Nederland	<ul style="list-style-type: none"> <li>Sluiting grenzen en vliegverboden in veel landen bemoeilijken terugkeer gestrande NL reizigers.</li> <li>Nauw overleg met BEL en DUI over grensoverschrijdende kwesties en grensproblematiek</li> </ul>	<ul style="list-style-type: none"> <li>Convenant Bijzondere Bijstand Buitenland overeengekomen en in uitvoering. Meer dan 19.000 personen ingeschreven. Verschillende repatriëringsvluchten zijn gepland naar o.a. Indonesië, Peru, Filipijnen, Kaapverdië, Thailand, Costa Rica, Spanje (Canarische eilanden). Postennetwerk actief betrokken bij mogelijk maken repatriëring.</li> </ul>	11.1 10.2a
Benodigde internationale inzet en steun	<ul style="list-style-type: none"> <li>Noodzaak van levering van medische apparatuur en hulpmiddelen</li> <li>Het aantal steunverzoeken van 3e landen aan NL v.w.b. de levering van medische goederen neemt gestaag toe.</li> </ul>	<ul style="list-style-type: none"> <li>Postennetwerk wordt ingezet bij faciliteren internationale aankopen.</li> <li>Steunverzoeken op haalbaarheid qua goederen, gebruik/inzet in NL en politieke opportuniteit worden beoordeeld.</li> </ul>	
Geopolitieke ontwikkelingen die van invloed zijn	<ul style="list-style-type: none"> <li>Europese samenwerking aanpak Corona Crisis relevant voor Economische pijler in NL (discussies vijfhoek).</li> <li>Impact COVID crisis op Internationale Handel.</li> </ul>	<ul style="list-style-type: none"> <li>BZ coördineert voorbereiding dossiers Europese vergaderingen en levert input voor project Fin/Ec maatregelen.</li> <li>Ontwikkelingen Internationale Handel worden gemonitord door BZ en dienen als input voor project Fin/Ec maatregelen.</li> </ul>	



## Maatschappelijk effect (vervolg)

Communicatie en media		Toelichting aandachtspunten
Draagvlak voor narratief	<ul style="list-style-type: none"><li>• Uit flitspeiling komt naar voren dat er veel begrip is voor de maatregelen van de overheid. Ook is er vertrouwen in de informatievoorziening vanuit de overheid.</li></ul>	
Mediabeeld: welk frame is prominent? Welke gamechangers?	<ul style="list-style-type: none"><li>• Uit flitspeiling blijkt dat de bezorgdheid (angst voor besmetting) bij burgers is toegenomen (+20%).</li></ul>	
Signalen van desinformatie	<ul style="list-style-type: none"><li>• [Redacted]</li></ul>	11.1 10.2a